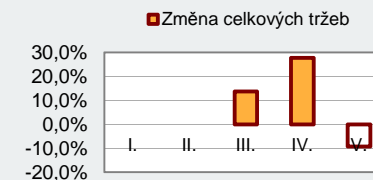
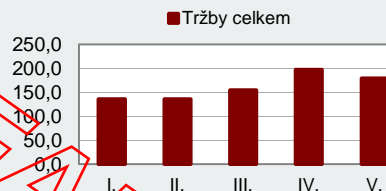
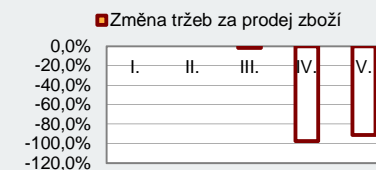
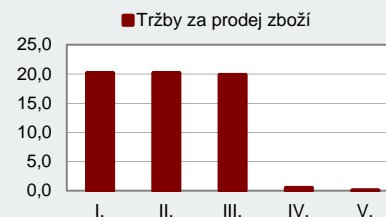


I. TRŽBY

	I.	II.	III.	IV.	V.
Tržby za prodej zboží	20,2	20,2	19,8	0,5	0,0
Změna tržeb za prodej zboží	0,0%	0,0%	-1,7%	-97,5%	-91,2%

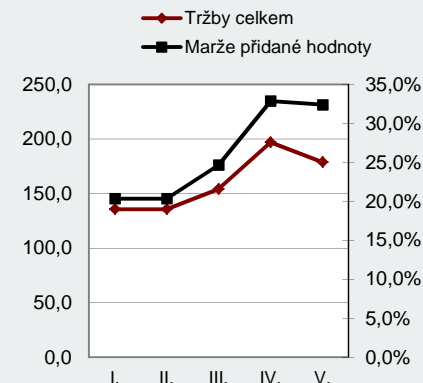
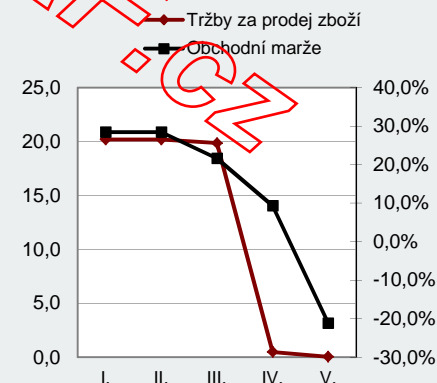
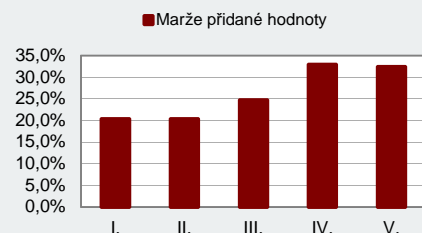
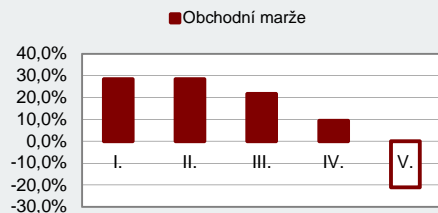
	I.	II.	III.	IV.	V.
Tržby za prodej výrobků a služeb	115,4	115,4	134,4	196,5	178,8
Změna tržeb za prodej výrobků a sl.	0,0%	0,0%	16,4%	46,3%	-9,0%

	I.	II.	III.	IV.	V.
Tržby celkem	135,6	135,6	154,2	197,0	178,8
Změna celkových tržeb	0,0%	0,0%	13,7%	27,8%	-9,2%



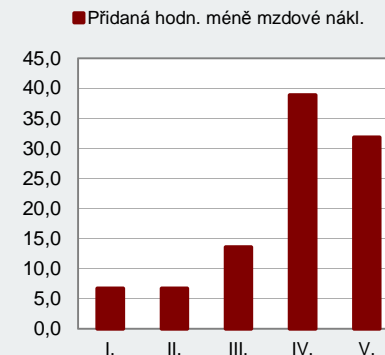
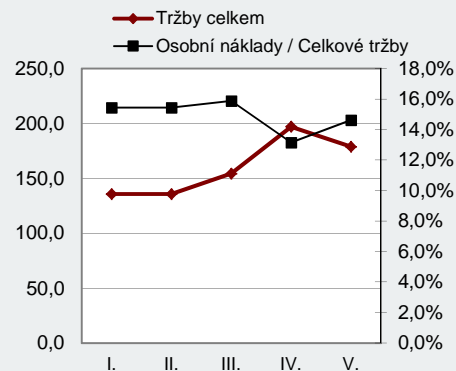
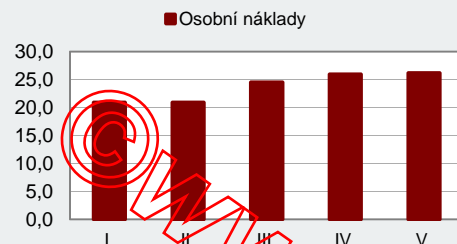
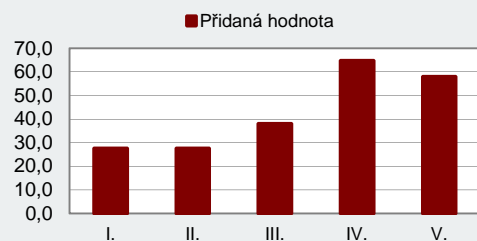
II. MARŽE

	I.	II.	III.	IV.	V.
Obchodní marže	28,4%	28,4%	21,6%	9,3%	-21,1%
Marže přidané hodnoty	20,3%	20,3%	24,7%	32,9%	32,4%



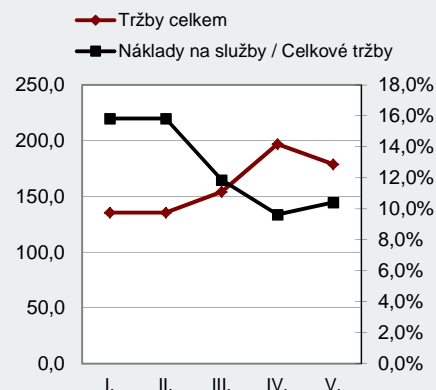
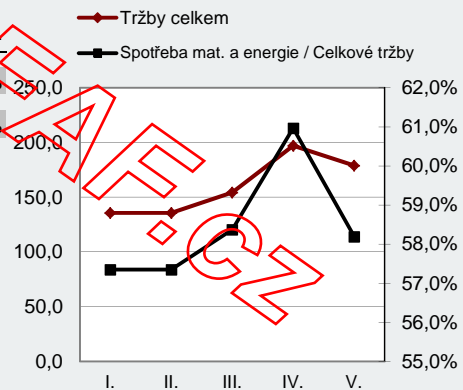
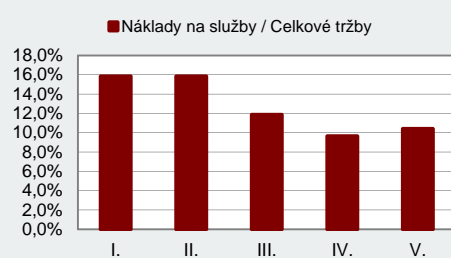
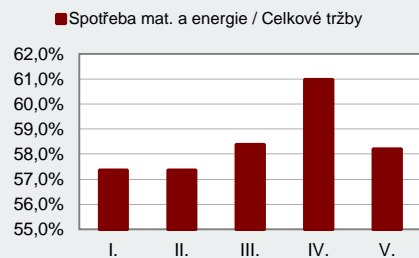
III. KRYTÍ MZDOVÝCH NÁKLADŮ

	I.	II.	III.	IV.	V.
Přidaná hodnota	27,6	27,6	38,1	64,8	58,0
Osobní náklady	20,9	20,9	24,5	25,9	26,1
Osobní náklady / Celkové tržby	15,4%	15,4%	15,9%	13,1%	14,6%



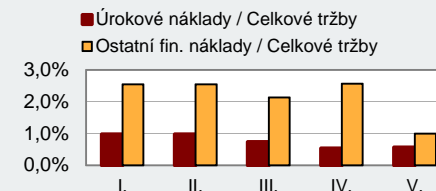

IV. VÝKONOVÁ SPOTŘEBA

	I.	II.	III.	IV.	V.
Spotřeba mat. a energie / Celkové tržby	57,3%	57,3%	58,4%	61,0%	56,2%
Náklady na služby / Celkové tržby	15,8%	15,8%	11,9%	9,6%	10,4%



V. FINANČNÍ NÁKLADY

	I.	II.	III.	IV.	V.
Finanční výsledek hospodaření	-3,2	-3,2	-2,8	-3,2	-2,2
Úrokové náklady / Celkové tržby	1,0%	1,0%	0,7%	0,5%	0,6%
Ostatní fin. náklady / Celkové tržby	2,5%	2,5%	2,1%	2,6%	1,0%



VI. VÝSLEDEK HOSPODAŘENÍ

	I.	II.	III.	IV.	V.
Rentabilita tržeb z EBITDA	4,7%	4,7%	7,8%	19,3%	16,8%
Výsledek hosp. za úč. období	0,6	0,6	5,0	25,6	18,3
Provozní CF	2,9	2,9	8,8	29,4	23,1

