

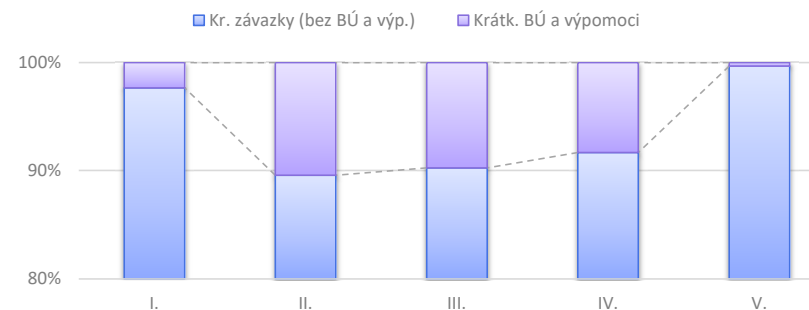
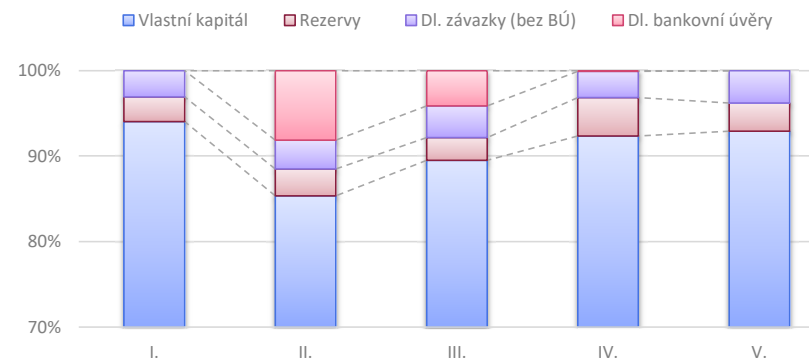
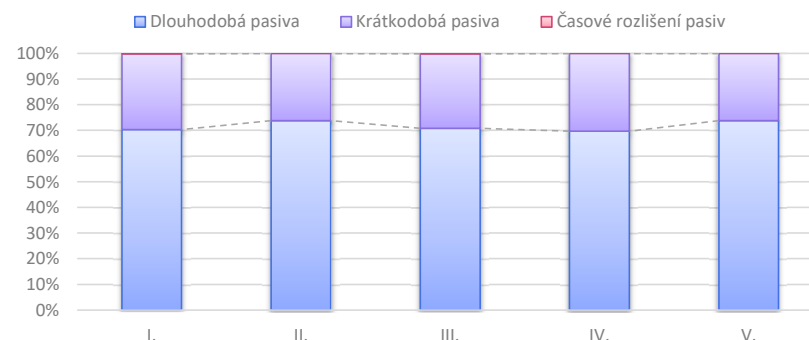
I. STRUKTURA PASIV	I.	II.	III.	IV.	V.
DLOUHODOBÁ PASIVA	781,9	996,3	997,1	1 110,4	1 079,9
KRÁTKODOBÁ PASIVA	329,0	352,2	410,7	481,5	382,6
ČASOVÉ ROZLIŠENÍ	0,5	0,1	0,4	0,1	0,1
DLOUHODOBÁ PASIVA	70,4%	73,9%	70,8%	69,7%	73,8%
KRÁTKODOBÁ PASIVA	29,6%	26,1%	29,2%	30,2%	26,2%
ČASOVÉ ROZLIŠENÍ	0,0%	0,0%	0,0%	0,0%	0,0%

DLOUHODOBÁ PASIVA	I.	II.	III.	IV.	V.
Vlastní kapitál	735,1	850,5	892,6	1 025,6	1 003,3
Rezervy	22,7	31,1	26,5	49,7	35,5
Dl. závazky (bez BÚ)	24,1	33,6	36,8	33,9	41,1
Dl. bankovní úvěry	0,0	81,2	41,2	1,2	0,0
Vlastní kapitál	94,0%	85,4%	89,5%	92,4%	92,9%
Rezervy	2,9%	3,1%	2,7%	4,5%	3,3%
Dl. závazky (bez BÚ)	3,1%	3,4%	3,7%	3,1%	3,8%
Dl. bankovní úvěry	0,0%	8,1%	4,1%	0,1%	0,0%

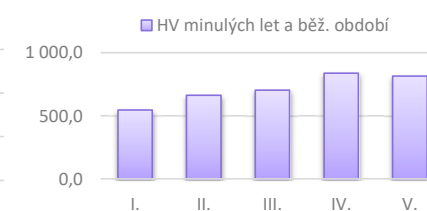
  

KRÁTKODOBÁ PASIVA	I.	II.	III.	IV.	V.
Kr. závazky (bez BÚ a výp.)	321,3	315,6	370,7	441,5	381,4
Krátk. BÚ a výpomoci	7,7	36,7	40,0	40,0	1,2
Kr. závazky (bez BÚ a výp.)	97,7%	89,6%	90,3%	91,7%	99,7%
Krátk. BÚ a výpomoci	2,3%	10,4%	9,7%	8,3%	0,3%



## II. VLASTNÍ KAPITÁL

	I.	II.	III.	IV.	V.
Vlastní kapitál	735,1	850,5	892,6	1 025,6	1 003,3
Základní kapitál	20,2	20,2	20,2	20,2	20,2
Kapitálové a rezervní fondy	168,3	168,3	168,2	168,2	168,2
HV minulých let a běž. období	546,7	662,1	704,2	837,2	814,9



## III. CIZÍ ZDROJE

	I.	II.	III.	IV.	V.
Cizí zdroje	375,8	498,1	515,2	566,3	459,1
DI. závazky (bez BÚ)	24,1	33,6	36,8	33,9	41,1
Kr. závazky (bez BÚ a výp.)	321,3	315,6	370,7	441,5	381,4
Krátk. BÚ a výpomoci	7,7	36,7	40,0	40,0	1,2
DI. bankovní úvěry	0,0	81,2	41,2	1,2	0,0
Časové rozlišení pasiv	0,5	0,1	0,4	0,1	0,1

